

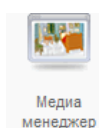
Как разместить ссылку для скачивания документа на сайте

Огромные документы, которые требуется разместить на сайте, не обязательно выкладывать в виде текста.

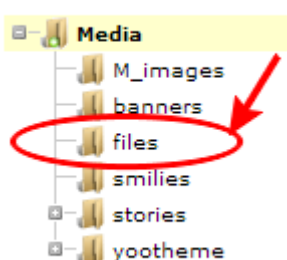
Достаточно просто разместить ссылку для скачивания этого документа.

Для этого, сначала загрузите нужный файл на сайт:

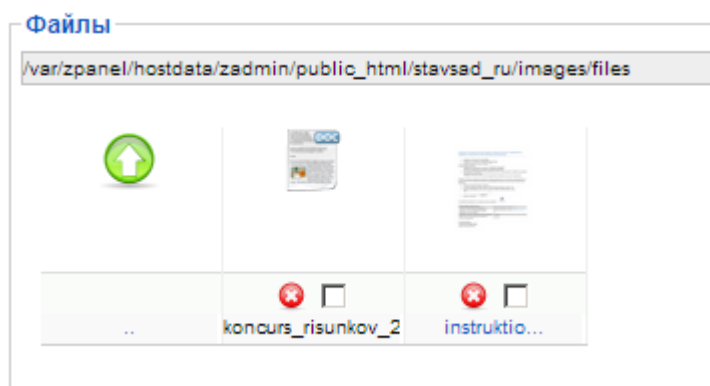
- Зайдите в УПРАВЛЕНИЕ САЙТОМ
- Нажмите кнопку МЕДИА МЕНЕДЖЕР
- Слева вы увидите список папок



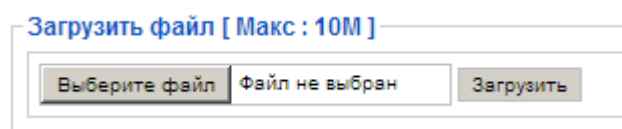
Папки



- Щёлкните мышкой на папку files. Справа вы увидите файлы, которые находятся в этой папке.



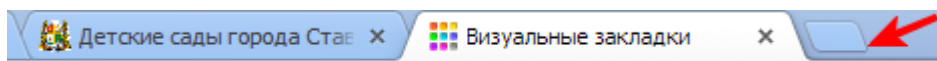
- Ниже нажмите кнопку ВЫБЕРИТЕ ФАЙЛ. Найдите на своем компьютере нужный файл и нажмите кнопку ЗАГРУЗИТЬ



- Вы увидите, что ваш файл появился в поле ФАЙЛЫ. Таким образом вы загрузили нужный файл на ваш сайт

Теперь скопируйте ссылку на этот файл. Для этого:

- Откройте в вашем интернет браузере новую вкладку



- В адресной строке впишите следующий адрес: Stavsad.ru/images/files

Вместо Stavsad указывайте адрес сайта своего детского сада.



- Нажмите Enter. Вы увидите на мониторе страницу со списком файлов, которые находятся в папке files

Index of /images/files

<u>Name</u>	<u>Last modified</u>	<u>Size</u>	<u>Description</u>
 Parent Directory			-
 instrukcion_zakon.jpg	29-Apr-2014 15:48	777K	
 konkurs_risunkov_2014.doc	17-Mar-2014 18:11	37K	


Apache/2.2.22 (Ubuntu) PHP/5.3.10-Iubuntu3.11 with Suhosin-Patch Server at stavsad.ru Port 80

- Найдите нужный файл. Щелкните на него ПРАВОЙ кнопкой мыши.
- Выберите КОПИРОВАТЬ АДРЕС ССЫЛКИ
- Таким образом вы скопировали ссылку на нужный вам файл

Теперь разместим эту ссылку для скачивания документа на сайте. Для этого:

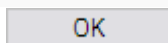
- При редактировании материала напишите название документа, который необходимо будет скачивать
- Рядом с названием в круглых скобках напишите слово (скачать)


Это выглядеть так: **Инструкция по управлению сайтом: (скачать)**

- Выделите мышкой название этого документа
- В панели редактирования нажмите значок "Вставить/редактировать ссылку" 
- Вставьте в поле "URL" ссылку для скачивания документа на сайте.

URL

- Нажмите кнопку ОК



- Нажмите кнопку сохранить.  Сохранить
- Откройте вкладку с вашим сайтом.
- Нажмите кнопку ОБНОВИТЬ
- Проверьте, что нужный документ теперь можно скачать с вашего сайта.
- Попробуйте его скачать сами.